

RECTO



4710 /4713 RF

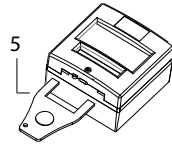
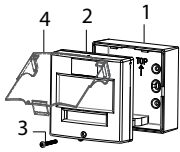
Déclencheur manuel radio1 contact NOT - 0090i V01

Nom du fabricant : NEUTRONIC Stockage : de -20°C à +70°C
 Référentiel normatif : NF EN 54-11 Installation: intérieur
 Poids 4710/13 : 250/382g Dimension 4710/13(mm) : 87x87x52
 Protection 4710/13 : IP40/65 - IK7 Autonomie:
 Fonctionnement : de - 10°C à +55°C 2 ans en veille + 2h30 en alarme
 Fréquence: 868.3MHz Durée d'alarme: 6min30s
 HR fonctionnement : <95 % Nbre de zones d'alarme : 4
 Alimentation: 2 piles AA alcalines Portée en champs libre : 400m max
 Contact(s) : 30VDC - 4A /250 VAC - 5A Portée en champs obstrué: 100m max
 Nombre d'interconnexions: illimité

Mise en service :

Monter le(s) DM comme illustré précédemment.
 Basculer le(s) interrupteur(s) power sur "ON". La LED verte s'allume.

Montage du DM (série 4710) en surface :



1. Fixer le socle
2. Positionner la façade sur le socle
3. Mettre la vis
4. Montage du capot
5. Réarmer avec la clé

VERSO

Configuration de la carte radio :

Il est nécessaire de configurer des zones à l'aide des switchs 1 et 2 :

- Pour réaliser des zones indépendantes.
- Si la carte radio (réf. CART10) est déjà utilisée par un autre équipement d'alarme incendie ou PPMS indépendant.



Seuls les dispositifs d'alarme radio qui ont la même adresse fonctionnent ensemble.

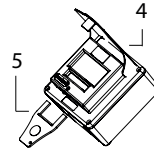
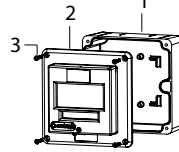
Test de fonctionnement :

Mettre en alarme un DM, les dispositifs de la même zone doivent passer en état d'alarme.

Réarmer le DM, ces mêmes dispositifs retournent à l'état de veille.

Lire la notice de l'équipement d'Alarme sonore et lumineux pour réaliser les tests complets de la portée radio.

Montage du DM (série 4713) en surface :



1. Fixer le socle
2. Positionner la façade sur le socle
3. Mettre les vis
4. Montage du capot
5. Réarmer avec la clé

MATIERE : papier 80g TAILLE : 82 *82 recto				PLAN: NOT-0090i	REVISION : 1
				CODE ARTICLE :	
	NOM	SIGNATURE	DATE	TITRE : NOTICE	
DRAWN	S.A		12/07/2017		
CHK'D			12/07/2017		
APPV'D			12/07/2017		
				DOSSIER : 4710-4713 RF	FEUILLE : A4
				ECHELLE : 1 / 1	FEUILLE : 1 / 1