

RECTO



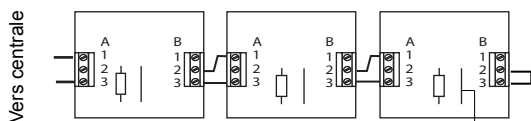
4713 / 4714

Déclencheur manuel étanche 1 et 2 contacts

NOT - 0015A V04

Nom du fabricant : NEUTRONIC Contact : 48VDC - 3A /250 VAC - 6A
 Référentiel normatif : NF EN 54-11 Résistance : 1 KOhm - ½ W
 Poids : 155g Stockage : de -10°C à +40°C HR<95%
 Protection : Classe II - IP 65= IK 7 Type A : manoeuvre immédiate
 Fonctionnement : de - 40°C à +70°C Installation : extérieur
 Degré d'inflam. du contact : UL94-V0 Montage : saillie
 HR fonctionnement : <95 % Section câble: 1,5mm² max
 Tension de fonctionnement : 0-60V Dimension (mm) : 87x87x52

Raccordement du DM 1 contact (4713) :



Couper le strap sur le dernier DM en cas de surveillance de ligne ou remplacer le shunt en B2-B3 du dernier DM par la résistance désirée.

VERSO

Schéma du DM 2 contacts (4714) :

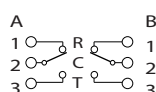
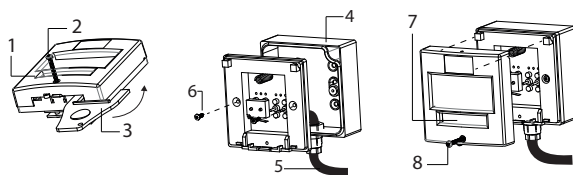


Schéma représenté en position de veille.

Placer le DM à 1,30m du sol.
 Ne pas le dissimuler par le vantail d'une porte lorsque celui-ci est maintenu ouvert.

Montage du DM :



1. Mettre le DM en position d'alarme.
2. Retirer la vis centrale de la façade.
3. Insérer et tourner la clé afin de déclipser l'ensemble.
4. Fixer le socle.
5. Raccorder les cables.
6. Insérer les 2 vis latérales.
7. Clipser la façade en position d'alarme sur la partie intermédiaire comme sur l'illustration.
8. Mettre la vis centrale.

MATIERE : papier 80g TAILLE : 80 *80 recto verso		 SECURITÉ INCENDIE		PLAN: NOT-0015A	REVISION : 4
				CODE ARTICLE :	
NOM		SIGNATURE	DATE	TITRE : NOTICE	
DRAWN	S.A		19/01/15		
CHK'D			19/01/15		
APPV'D			19/01/15		
				DOSSIER : 4713 / 4714	FEUILLE : A4
				ECHELLE : 1 / 1	FEUILLE : 1 / 1